

Sofia Abri collectif AC23SOBOIS



Description

L'abri collectif Sofia est un abri vélos modulaire de grande capacité.
Il permet de stationner de 12 à 100 vélos.



Tarification

12 places : 18 740€HT
20 places : 22 308€HT

Autres dimensions et options de personnalisation sur devis.





Les + produits

- Résistance accrue au vandalisme.
- Contrôle d'accès.
- Personnalisation possible, coloris, signalétique et options de fermeture.
- Modulable
- Eligible au programme CEE Alvéole +



Sofia Abri collectif AC2 3SOBOIS



Caractéristiques techniques

Dimensions :

Ht 2.40 m ou 2,90 m (version double hauteur) 12

places 4,56 x 4,56m,

20 places 4,56 x 7.50 m

Porte : L 1,45 m, Ht 2,2m

Matériaux : Structure en profils acier galvanisé 80 mm x 80 mm x 4mm. Toiture en bac acier. Habillage en bois Douglas, 43 x 43 mm



Options de personnalisation

Supports vélos : arceaux ou racks au choix.

Contrôle d'accès : badge, VIGIK, clés.

Signalétique

Caméra de surveillance

Éclairage photovoltaïque

Coloris RAL au choix

Extension couverte



Garantie

Structure garantie 5 ans, hors vandalisme et accidents.



Livraison et installation

Conditions de livraison et de transport à définir selon le besoin.

Installation :

Abri à fixer sur dalle béton.

Arrivée électrique à prévoir.



Tout savoir sur le bois



Quelques infos à connaître

Le bois est un **matériau naturel, vivant et authentique**. Sa beauté tient justement à son caractère unique : chaque pièce possède ses propres nuances et veinages. Utilisé pour la fabrication de nos abris, il est robuste, chaleureux et durable !

Toutefois, comme tout matériau naturel, il peut évoluer sous l'effet des conditions climatiques et de son environnement. **Ces transformations sont normales** et n'altèrent en rien la solidité, ni la fonctionnalité du produit. Choisir le bois, c'est accepter ses caractéristiques.




Variations de teinte / veinage

Les pièces de bois peuvent présenter des nuances différentes, qui s'harmonisent avec le temps.



Fentes et microfissures

De petites fissures superficielles peuvent apparaître, sans impact sur la stabilité de l'abri.



Nœuds et singularités

Les nœuds font partie du caractère naturel du bois et n'altèrent aucunement sa résistance.



Mousses de surface

Avec la pluie, une légère mousse peut apparaître en surface et se nettoie facilement une fois sèche.



Grisaillement naturel

Exposé aux UV, le bois prend progressivement une teinte grisée.